



## SOMMAIRE

1	PRESENTATION DU DOCUMENT.....	2
2	PREREQUIS (UTILISATION D'UN VPN) .....	2
3	INSCRIPTION 1XBET .....	3
4	TELECHARGEMENT.....	4
5	DEPOSER VIA STICPAY .....	4
6	AUTRES MODES DE DEPOTS.....	5
7	REMARQUES / QUESTIONS .....	5

## Suivi des versions

Version	Paragraphes modifiés	Date
V1.0	Initialisation du document	22/05/2019



## 1 PRESENTATION DU DOCUMENT

Le but de ce document est de vous permettre de miser sur le bookmaker 1xbet (Russie)

Ce bookmaker n'ayant pas de licence auprès de l'ARJEL, leur site est donc inaccessible depuis la France

Vous allez donc devoir une procédure bien particulière (avec utilisation d'un VPN) pour pouvoir y accéder

La procédure se déroule en 5 étapes :

- ⇒ Télécharger un VPN
- ⇒ Inscription sur [1xbet](#)
- ⇒ Télécharger l'application [1xbet](#)
- ⇒ Création de compte sur Sticpay (ou Payeer)
- ⇒ Dépôt sur 1xbet avec sur Sticpay (ou Payeer)

## 2 PREREQUIS (UTILISATION D'UN VPN)

Un VPN (Virtual Private Network) est un réseau privé sur lequel vous allez connecter votre ordinateur/telephone/tablette.

Celui-ci se retrouve donc sur un réseau externe situé dans un autre pays, ce qui fait croire au réseau internet que vous êtes sur place et non plus en France

Il vous faut donc obligatoirement un VPN car [1xbet](#) n'accepte aucune connexion provenant de France.

- ⇒ Téléchargez le VPN gratuit « Tunnelbear » (Il offre seulement 500 Mo de connexion gratuite par mois, mais ça nous suffira largement pour télécharger l'application [1xbet](#))
- ⇒ Créez votre compte Tunnelbear puis validez votre email.
- ⇒ Choisissez comme pays : SUEDE
- ⇒ En haut allumez TunnelBear (photo 2)
- ⇒ L'ours sort du tunnel en Suède, votre VPN est bien connecté (photo 3).



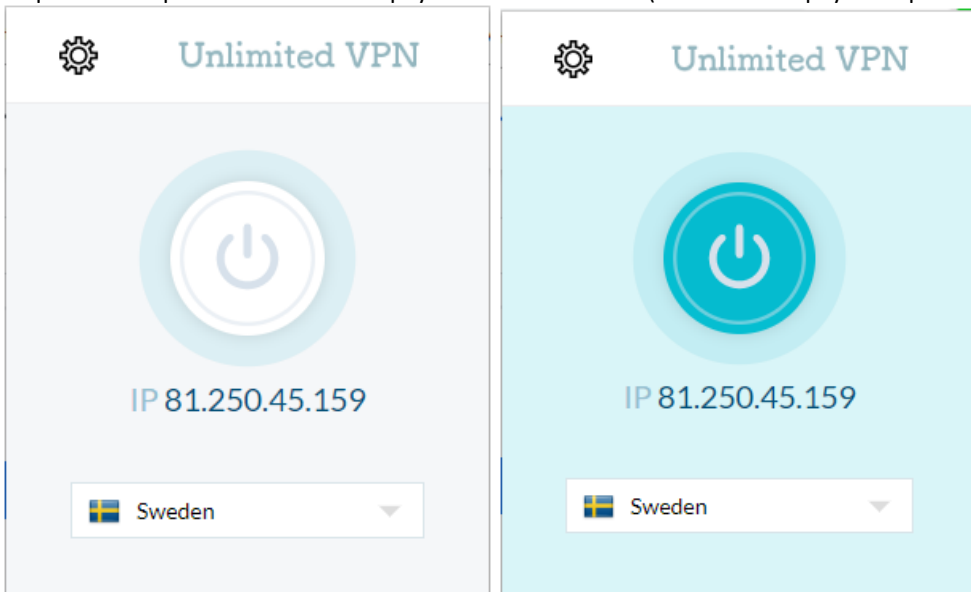
Pour les utilisateurs de Chrome, je vous conseillerai d'utiliser « Unlimited VPN » :

- ⇒ Aller sur le Chromestore : <https://chrome.google.com/webstore/category/extensions?hl=fr>
- ⇒ Installer « Unlimited VPN »



uVPN - VPN gratuit et illimité pour tous  
Proposé par : [unlimitedvpn.net](https://unlimitedvpn.net)  
Restez anonyme, sécurisé et sans restriction! Débloquez tout site Web avec u  
★★★★☆ 18 551 Productivité

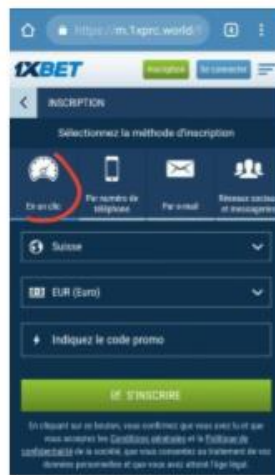
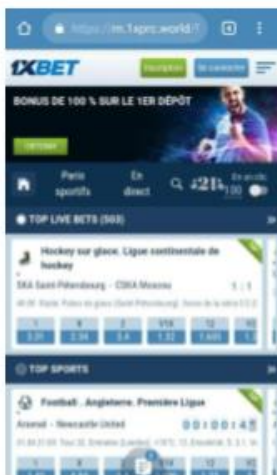
- ⇒ Une fois installé, cette icône apparait sur Chrome
- ⇒ Cliquer dessus puis choisissez votre pays et connectez vous (Choisissez un pays non premium)



### 3 INSCRIPTION 1XBET

Maintenant que votre VPN est connecté, rendez-vous sur [1xbet](https://1xbet)

- ⇒ Cliquez sur inscription.
- ⇒ En un clic / Pays : Suisse / Devise : Euro / Code promo : laissez vide -> S'inscrire.
- ⇒ Enregistrer l'info : Sauvegarder le fichier (ne le perdez pas!).





#### 4 TELECHARGEMENT

- ⇒ Descendez tout en bas de la page
- ⇒ Cliquez sur « applications mobiles »
- ⇒ Choisissez votre application Android ou Apple.
- ⇒ Il s'agit d'un fichier APK, c'est-à-dire que l'application n'est pas sur les stores officiels.
- ⇒ Téléchargez le fichier APK, votre téléphone va vous demander d'autoriser la source (pour des raisons de sécurité)
- ⇒ Cliquez sur Installer.
- ⇒ Connectez-vous et c'est parti !
- ⇒ Vous n'avez plus besoin du VPN à partir de maintenant



#### 5 DEPOSER VIA STICPAY

Rendez-vous sur le site <https://www.sticpay.com>

Inscrivez-vous puis vérifiez votre compte (pièce d'identité + justificatif de domicile).

Une fois votre compte vérifié, vous pouvez déposer directement par virement ou par carte bancaire.

Une fois votre dépôt sur Sticpay effectué, rendez-vous sur 1xbet puis choisissez « recharger le compte »

Les dépôts via Sticpay sont immédiats, et les retraits prennent moins de 15 minutes !



## 6 AUTRES MODES DE DEPOTS

D'autres modes de dépôts sont disponibles pour les Français :

- ⇒ Payeer
- ⇒ Cryptomonnaies
- ⇒ VISA

- ⇒ Payeer :

C'est assez couteux en frais.

Choisissez un dépôt en Roubles (la monnaie nationale Russe) avec une carte bleue ou une Mastercard. Cela vous coutera 5% de frais, et c'est la façon de déposer la moins couteuse : Roubles par carte bancaire.

Puis ensuite vous allez déposer votre solde Payeer sur 1xbet.

- ⇒ Cryptomonnaies :

1xbet accepte une dizaine de cryptomonnaies : bitcoin, ethereum, litecoin etc...

Le dépôt est immédiat et les retraits sont automatiques (moins de 15 minutes).

Pour acheter des crypto monnaies facilement et par carte bancaire, rendez-vous sur coinbase.

Je vous conseille d'acheter de l'ethereum ou du litecoin pour déposer plutôt que du bitcoin (car le transfert est plus rapide).

- ⇒ VISA :

Les dépôts par VISA sont aussi autorisés

En revanche, nous n'avons pas pu tester les retraits (à priori possible) : le retrait est de 50€ minimum et doit être sur la même VISA qui a servi lors du dépôt.

## 7 REMARQUES / QUESTIONS

Si vous avez des remarques et/ou questions, n'hésitez pas à nous contacter sur les canaux habituels

Telegram : [COMBIMULTISPORTPRONOS](#)

Snapchat : [COMBIMULTISPORT](#)

Twitter : [COMBIMULTISPORT](#)

Facebook : [COMBIMULTISPORT123](#)

Mail : [vip@combimultisport.com](mailto:vip@combimultisport.com)